BILAN PATHOLOGIQUE 2022

Journée technique viticole AREDVI à Châteauneuf de Gadagne

Mardi 28 mars 2023

Florine THEVENOT

chambre-agriculture84.fr
#agriculture84

Bilan pathologique : extrait du BSV 2021 - 2022 et parcelles natures

- Excoriose
- Oïdium
- Mildiou
- Black Rot
- Vers de la grappe
- *Cryptoblabes Gnidiella*

CHAMBRE D'AGRICULTURE VAUCLUSE

EXCORIOSE

Au niveau régional : 164 parcelles observées en 2022

Fréquence d'attaque en 2022

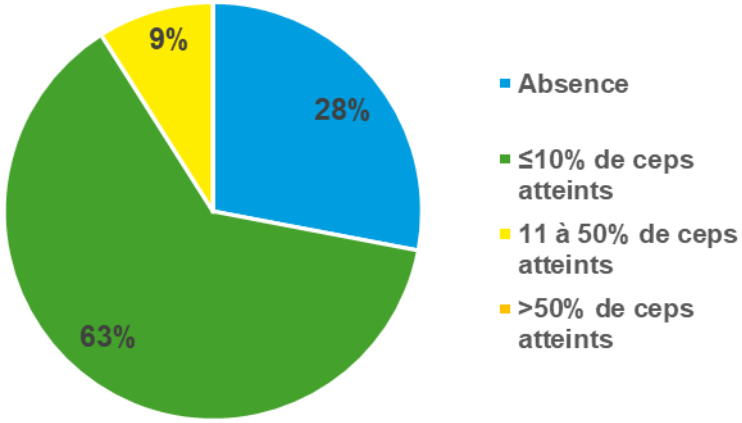

91 % des parcelles < seuil théorique de nuisibilité

Fréquence d'attaque en 2021

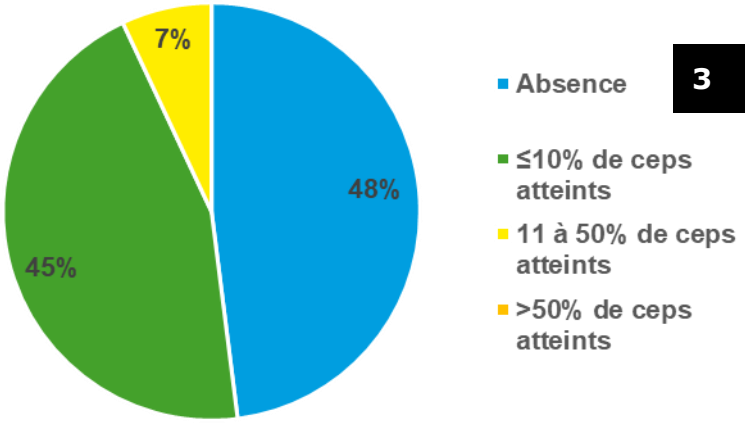

93 % des parcelles < seuil théorique de nuisibilité

AGRICULTURES & TERRITOIRES
CHAMBRES D'AGRICULTURE

OÏDIUM : STADE « FERMETURE DE LA GRAPPE » AU STADE « DÉBUT VÉRAISON »

Fréquence d'attaque sur grappes

Fréquence d'attaque en 2022

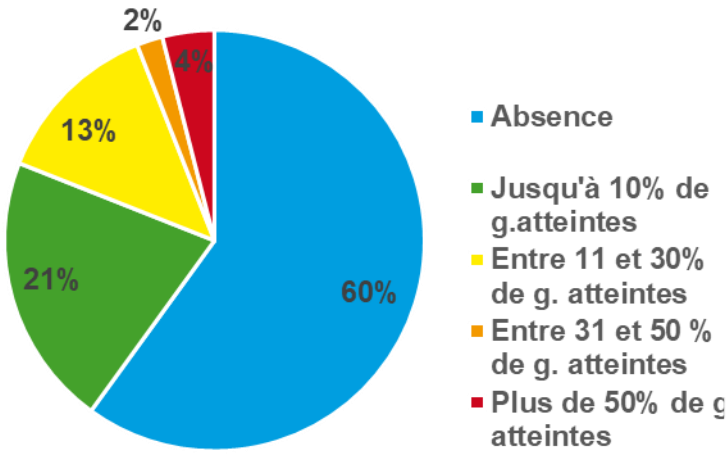

81 % des parcelles < seuil de nuisibilité qui est de 10 %

151 parcelles observées en 2022

Fréquence d'attaque en 2021

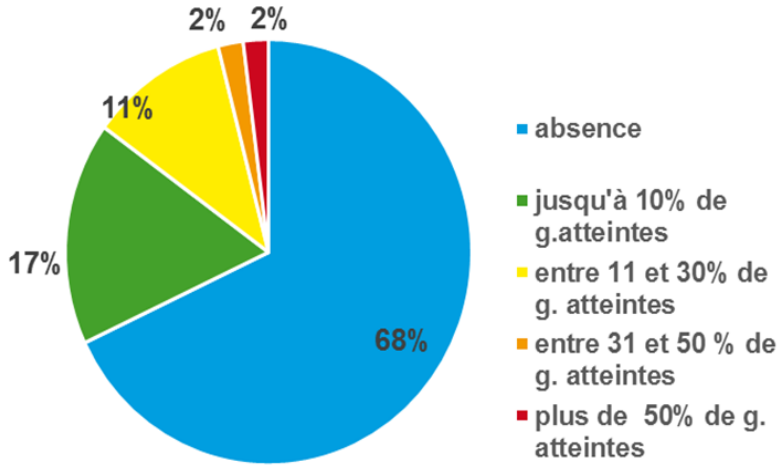

85 % des parcelles < seuil de nuisibilité qui est de 10 %

164 parcelles observées en 2021

Parcelles natures : sur 20 parcelles observées 7 parcelles dépassent le seuil de nuisibilité.

AGRICULTURES & TERRITOIRES
CHAMBRES D'AGRICULTURE

OÏDIUM : STADE « FERMETURE DE LA GRAPPE » AU STADE « DÉBUT VÉRAISON »

Intensité (I) d'attaque de l'oïdium sur grappe

2022

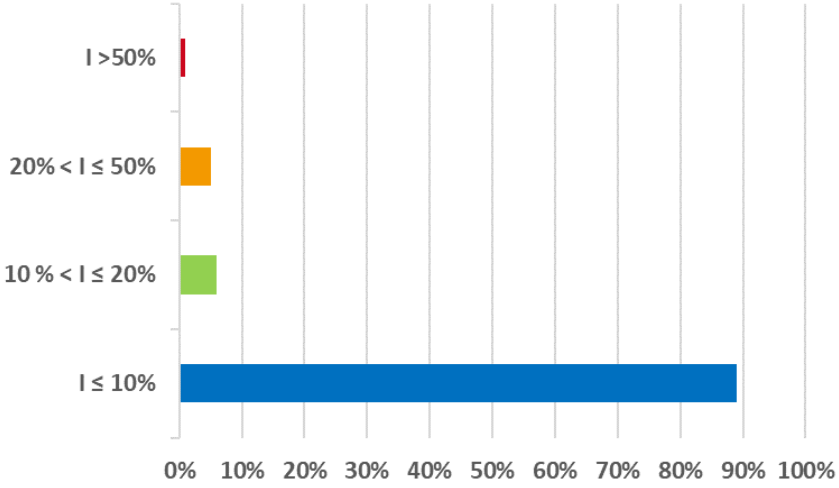

88 % des parcelles présentent une intensité d'attaque inférieure à 10 %

2021

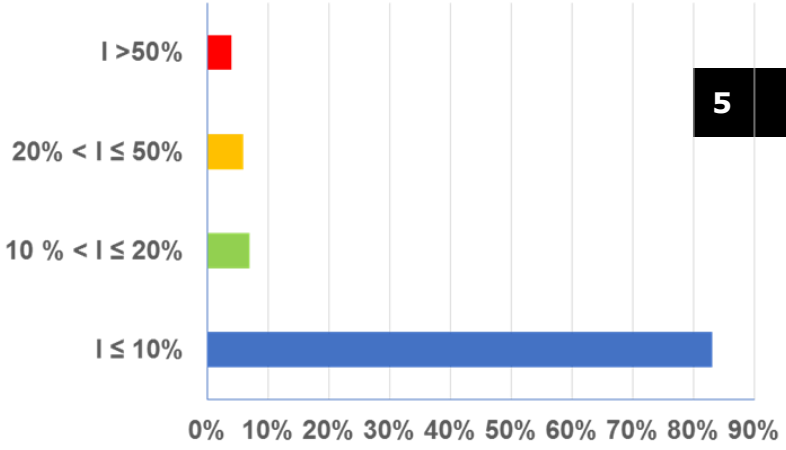

83 % des parcelles présentent une intensité d'attaque inférieure à 10 %

AGRICULTURES & TERRITOIRES
CHAMBRES D'AGRICULTURE

MILDIOU
DÉPARTEMENT : VAR

Mildiou sur feuilles : fréquence d'attaque

2022
42 parcelles

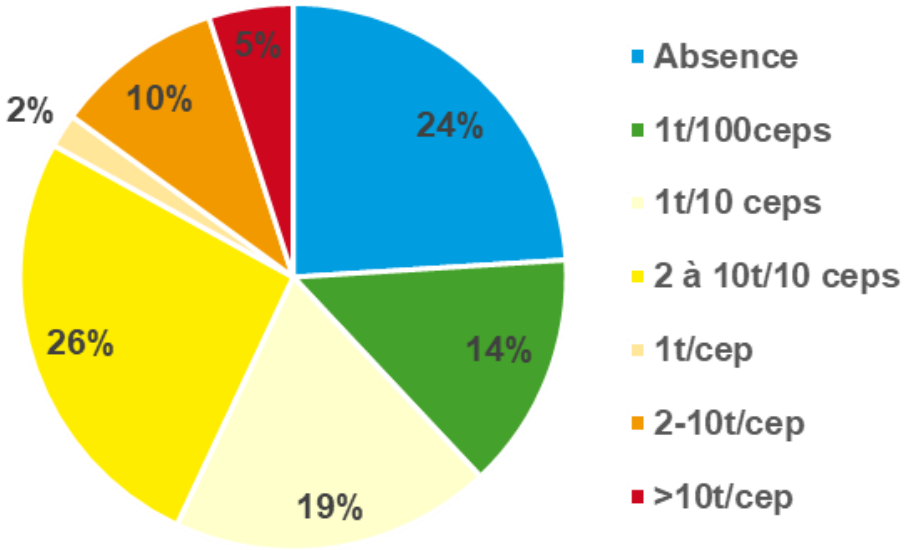

24 % des parcelles ne présentent pas de tache sur feuilles

MILDIOU
DÉPARTEMENT : VAR

Mildiou sur grappe : fréquence d'attaque

2022
42 parcelles

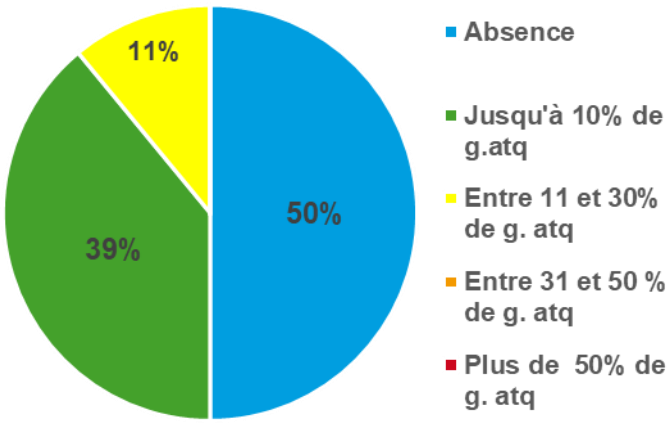

50 % des parcelles ne présentent pas de symptômes sur grappe

2021
44 parcelles

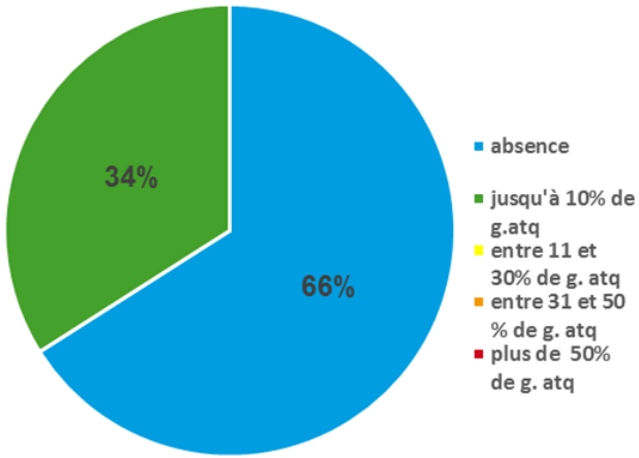

66 % des parcelles ne présentent pas de symptômes sur grappe

Parcelles natures : Sur les 3 parcelles observées, 2 présentent des symptômes sur feuilles (moins de 1 t pour 10 ceps). Aucun symptôme sur grappe est observé sur les 3 parcelles.

AGRICULTURES & TERRITOIRES
CHAMBRES D'AGRICULTURE

MILDIOU DÉPARTEMENT : BOUCHES DU RHÔNE

Mildiou sur feuilles : fréquence d'attaque

2022

39 parcelles

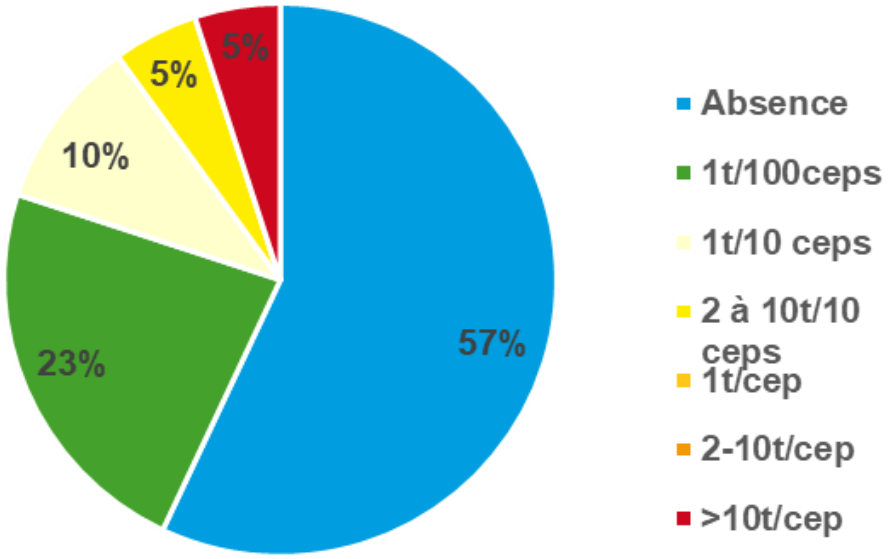

57 % des parcelles ne présentent pas de tache sur feuilles

AGRICULTURES & TERRITOIRES
CHAMBRES D'AGRICULTURE

MILDIOU
DÉPARTEMENT : BOUCHES DU RHÔNE

Mildiou sur grappe : fréquence d'attaque

2022
39 parcelles

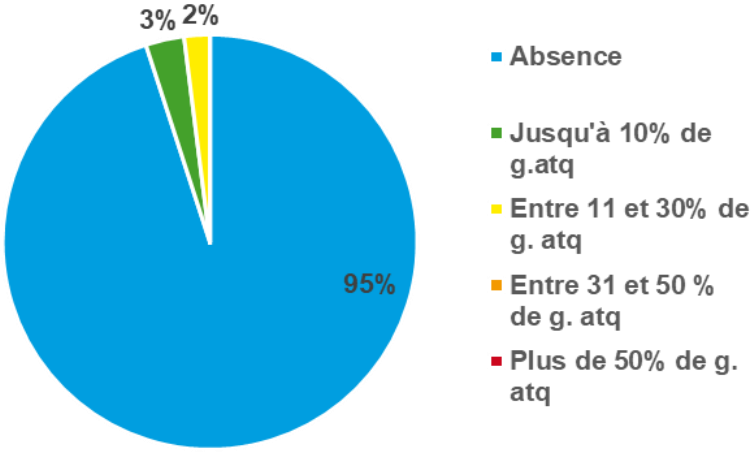

95 % des parcelles ne présentent pas de symptômes sur grappe

2021
35 parcelles

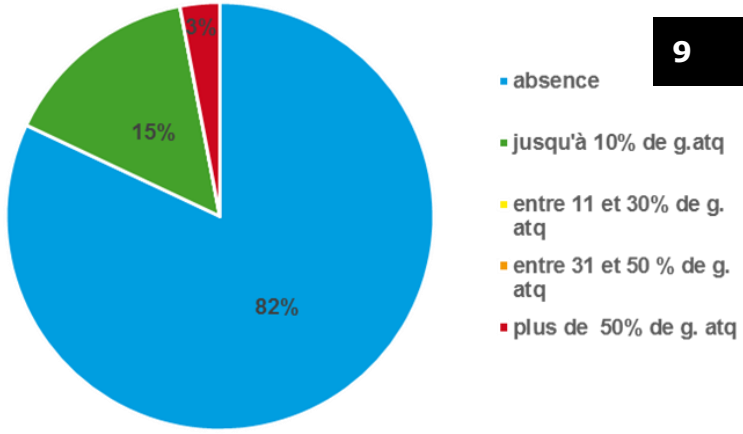

82 % des parcelles ne présentent pas de symptômes sur grappe

Parcelles natures : **Sur 5 parcelles observées, 3 présentent des taches sur feuilles dont 1 avec plus de 10 taches par cep. 2 parcelles présentent des symptômes sur grappes dont une avec plus de 50 % de grappes attaquées**

AGRICULTURES & TERRITOIRES
CHAMBRES D'AGRICULTURE

MILDIOU
DÉPARTEMENT: VAUCLUSE / SUD DRÔME

Mildiou sur feuilles : fréquence d'attaque

2022

84 parcelles

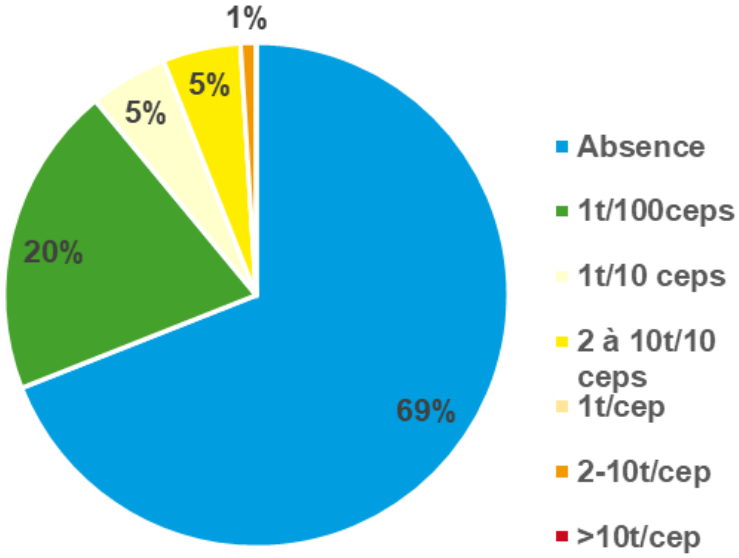

69 % des parcelles ne présentent pas de tache sur feuilles

AGRICULTURES & TERRITOIRES
CHAMBRES D'AGRICULTURE

MILDIOU
DÉPARTEMENT : VAUCLUSE/ SUD DRÔME

Mildiou sur grappe : fréquence d'attaque

2022
84 parcelles

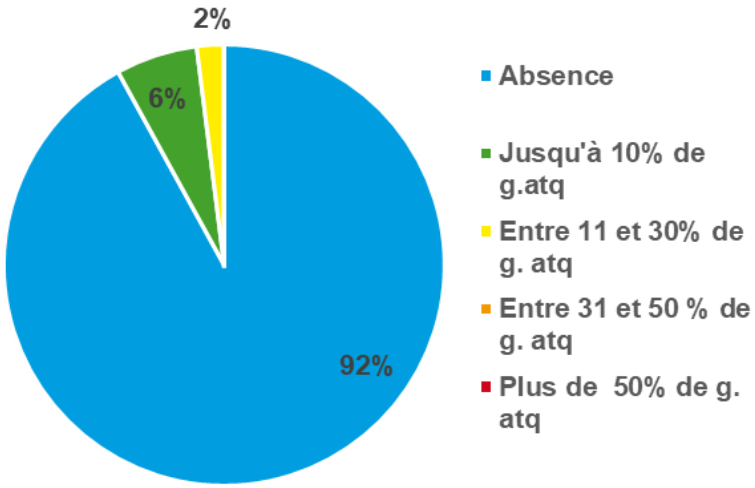

92 % des parcelles ne présentent pas de symptômes sur grappe

2021
88 parcelles

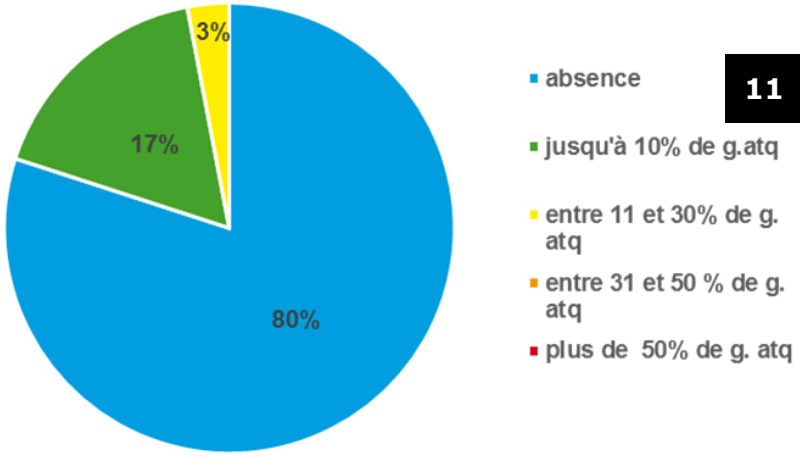

80 % des parcelles ne présentent pas de symptômes sur grappe

Parcelles natures : sur 12 parcelles observées, 6 parcelles ont des symptômes sur feuilles dont 1 avec plus de 10 t /cep. 4 parcelles présentent des symptômes sur grappes.

AGRICULTURES & TERRITOIRES
CHAMBRES D'AGRICULTURE

BLACK ROT

2022

Premiers symptômes observés sur feuilles le 10 mai, le 23 mai sur grappes.

Sur 157 parcelles observées :

- 18 parcelles présentent des symptômes sur feuilles
- 5 parcelles des symptômes sur grappe = très faible intensité

Parcelles natures

Sur 20 parcelles observées :

- 10 parcelles présentent des symptômes sur feuilles
- 0 parcelle des symptômes sur grappe

AGRICULTURES & TERRITOIRES
CHAMBRES D'AGRICULTURE

VERS DE LA GRAPPE 1ÈRE GÉNÉRATION

Bilan régional des glomérules (2022)

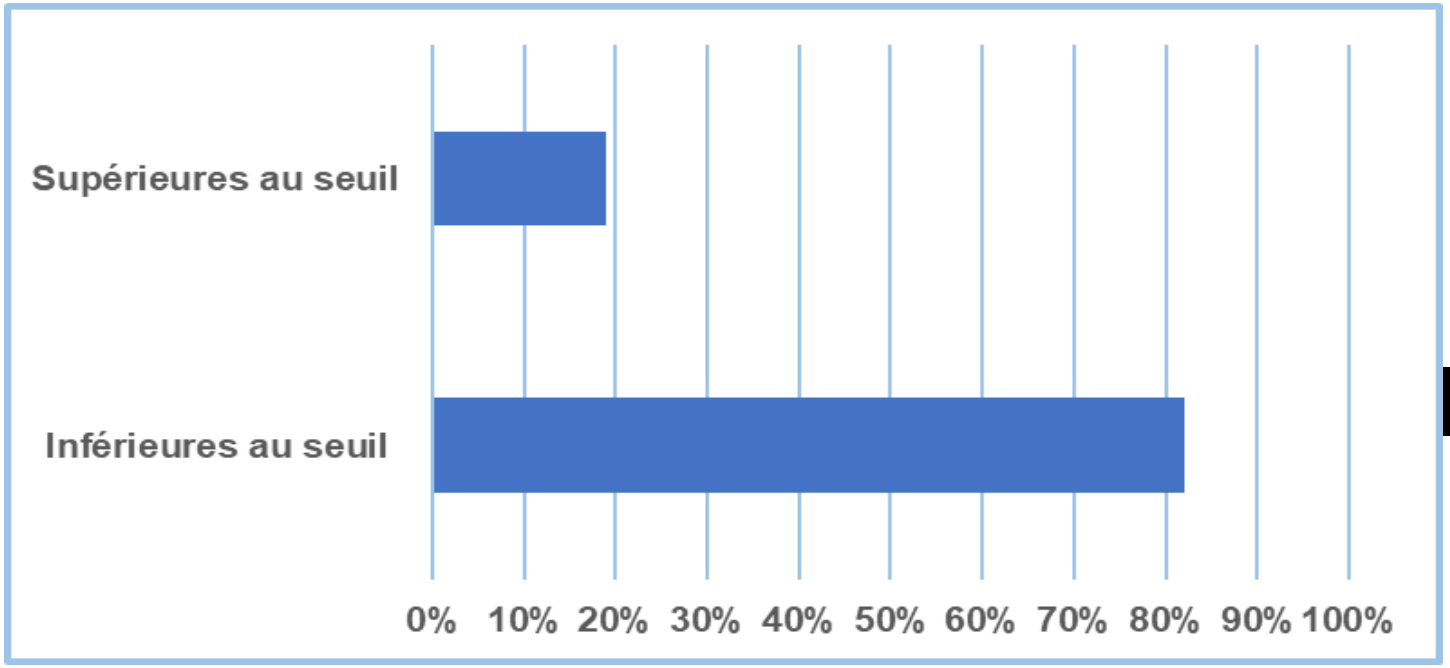

Sur 137 parcelles observées, 82% d'entre elles ne dépassent pas le seuil de nuisibilité qui est de 10% de glomérules.

<u>2021 :</u> Sur 140 parcelles observées, 84 % d'entres elles ne dépassent pas le seuil de nuisibilité

AGRICULTURES & TERRITOIRES
CHAMBRES D'AGRICULTURE

VERS DE LA GRAPPE 2ÈME GÉNÉRATION

Bilan régional du nombre de foyers de perforations (2022)

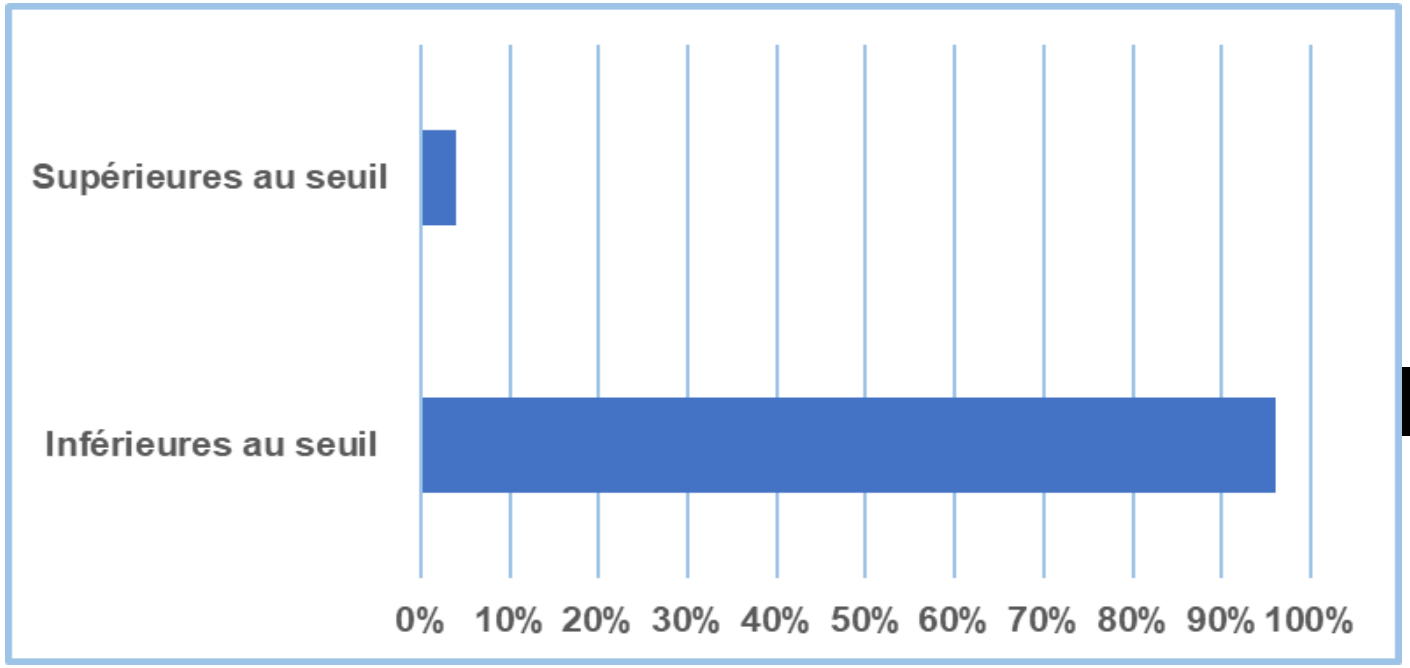

Sur 152 parcelles observées, 96% d'entre elles ne dépassent pas le seuil de nuisibilité qui est de 10% de foyers de perforations.

<u>2021 :</u> Sur 98 parcelles observées, 89 % d'entres elles ne dépassent pas le seuil de nuisibilité

AGRICULTURES & TERRITOIRES
CHAMBRES D'AGRICULTURE

VERS DE LA GRAPPE 3ÈME GÉNÉRATION

Bilan régional du nombre de foyers de perforations (2022)

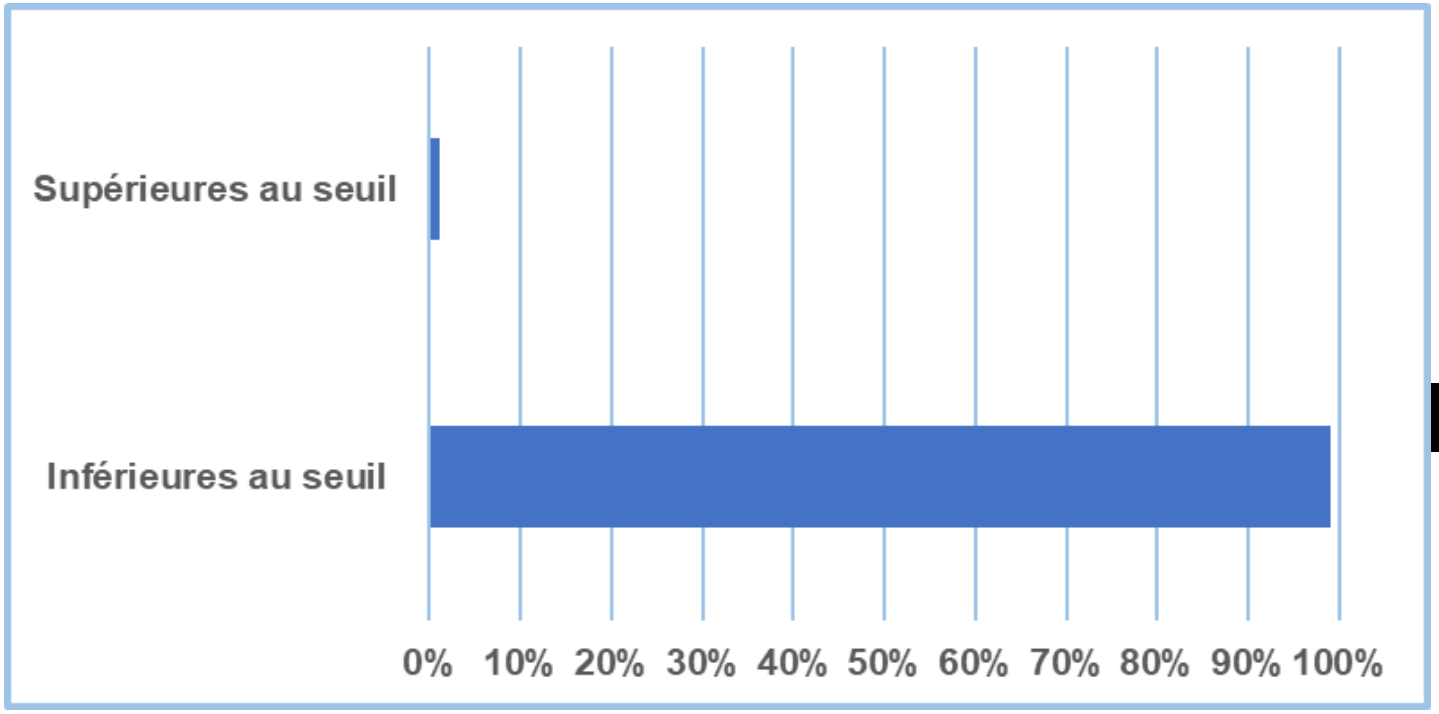

Sur 67 parcelles observées, 99% d'entre elles ne dépassent pas le seuil de nuisibilité qui est de 30% de foyers de perforations.

<u>2021 :</u> Sur 87 parcelles observées, 99 % d'entres elles ne dépassent pas le seuil de nuisibilité

CRYPTOBLABES GNIDIELLA

Les 1ers premiers papillons ont été capturés la semaine du 09 mai dans le Var et du 16 mai à Châteauneuf-du-Pape.
Dans les Bouches-du-Rhône (Tarascon), les 1ers papillons ont été capturés le 30 mai à Tarascon et le 13 juin dans les Alpilles et à Cassis.

Des larves ont été observées en secteur précoce le 07 juin (Châteauneuf-du-Pape) dans des glomérules.

Malgré la forte présence du papillon en Vaucluse, confirmée par le suivi d'un réseau de piège (secteur de Châteauneuf du Pape), de rares dégâts ont été observés (maxi 10 % des grappes attaquées).
Aucun dégât significatif n'est observé en 2022 sur les autres départements.

AGRICULTURES & TERRITOIRES
CHAMBRES D'AGRICULTURE

MERCI DE VOTRE ATTENTION

Bilan BSV viti 2022 :

https://draaf.paca.agriculture.gouv.fr/bulletin-de-sante-bilan-13-decembre-2022-a3483.html

PROTECTION

chambre-agriculture84.fr
#agriculture84

VITI

CHAMBRE D'AGRICULTURE VAUCLUSE